





Conhecendo um pouco a TV Escola


Agora que você já sabe alguma coisa sobre o tema que vamos estudar, convidamos-o a compreender um pouco mais sobre essa valorosa proposta educacional.

	<p>Dica</p> <p>Caso você ainda não tenha conseguido fazer sua pesquisa, seguem links para ajudá-lo:</p> <p>http://portal.mec.gov.br/tvescola/</p> <p>http://portal.mec.gov.br/index.php?option=com_content&view=article&id=12336:tv-escola&catid=299:tv-escola&Itemid=685</p>
---	--

Você descobriu através da pesquisa (estamos pensando que sim), que a TV Escola é um canal de televisão do Ministério da Educação sobre educação e para a educação. Capacita, aperfeiçoa e atualiza educadores da rede pública desde 1996. Disponibiliza 24 horas diárias séries e documentários que vêm a contribuir com a valorização e capacitação do profissional, além de disponibilizar de programação rica em vídeos educativos que, quando bem acompanhados e explorados, facilitam a compreensão do assunto estudado enriquecendo o processo de ensino-aprendizagem e a melhoria da qualidade do ensino.

	<p>Multimídia:</p> <p>Assista TV escola ao vivo – disponível 24 horas diárias acessando o endereço http://portal.mec.gov.br/tvescola/.</p>
---	--

Vejamos, a TV Escola com o objetivo de oferecer recursos para contextualizar o conhecimento teórico desenvolvido em sala de aula, articulando assim teoria e prática, disponibiliza vídeos abrangendo todas as áreas de conhecimento e todas as faixas do ensino regular possibilitando a dinamização das atividades de sala de aula, preparação de atividades extraclasse, e revitalização da biblioteca.

	<p>Observação:</p> <p>Mas, não é só isso, a proposta da TV Escola vai além dos muros escolares, pois sugere a utilização dos vídeos para aproximação escola-comunidade.</p>
---	--

Lembre-se que a TV Escola também possibilita seu desenvolvimento profissional (gestores e docentes) com cursos de capacitação, formação continuada e valorização profissional.



Dica

Alguns dos programas exibidos pela TV Escola estão disponíveis para download gratuito no Portal Domínio Público.

<http://www.dominiopublico.gov.br/pesquisa/PesquisaObraForm.jsp>



Para Saber Mais:

Na página TV Escola disponibilizada no site do MEC você poderá saber mais sobre como assistir, programação e o projeto Salto Para o Futuro.

http://portal.mec.gov.br/index.php?option=com_content&view=article&id=12336&Itemid=687



Dúvida:

Mas como utilizar desse recurso?

O bom trabalho em educação requer planejamento, coletividade no trabalho, interdisciplinaridade, contextualização e fazer acontecer. Para a utilização dos vídeos da TV Escola, esse planejamento se intensifica.

Sugerimos aqui algumas etapas para execução desse recurso, como:

1. Assistir aos vídeos que considera pertinentes ao conteúdo estudado e selecionar o que mais se adequa aos seus objetivos;
2. Compartilhar com os outros colegas (interdisciplinaridade). Em um trabalho coletivo, analisam a possibilidade de utilizar o mesmo vídeo nas várias áreas de conhecimento;
3. Despertar a curiosidade de todos os envolvidos incentivando-os a aderir ao projeto. O projeto não deve ser da escola - professores e sim dos estudantes também. Estudantes precisam sentir-se parte integrante e atuante deste projeto;
4. Apresentar o vídeo aos interessados com os vários olhares (interdisciplinaridade), Se possível, vivenciar o tema abordado levando-os a lugares que permitem essa vivência;
5. Socializar esse conhecimento através de vivência;
6. Estudante deixa de ser passivo para ser ativo nesse processo.



Para Saber Mais:

Na página Domínio Público você poderá saber mais sobre a utilização dos

vídeos.

www.dominiopublico.gov.br/

Lembre-se de selecionar o tipo de mídia e categoria, escolher o vídeo e fazer *download* para assistir.



The image shows the search interface of the Domínio Público portal. At the top, there is a yellow header with the text "Governo Federal" and "Destques do". Below this, the portal's name "Domínio Público" is displayed in large, bold letters, with the tagline "Biblioteca digital desenvolvida em software livre" underneath. To the right, there are three green square icons with the labels "Missão", "Política do Acervo", and "Estatísticas". The main search area is titled "Pesquisa Básica" and includes the instruction "Selecione o critério da pesquisa." Below this, there is a section for "Campo Obrigatório" with several search criteria: "Tipo de Mídia" (set to "Video"), "Categoria" (set to "TV Escola - Fazendo Escola"), "Autor" (empty text box), "Título" (empty text box), and "Idioma" (set to "Português"). At the bottom of the search area, there are two buttons: "Pesquisar" and "Limpar".

Para este momento, sugerimos o vídeo [Acará, CE:- Liceu de Aracá](#).

Para acessar material do Domínio Público ver instruções na aba temática 3 Domínio Público.